

LM 350h



# ECHIPĂRILE AUTOMOBILULUI

	Luxury	Superior	
<b>Exterior</b>			
<b>Jante:</b>			
	19", 225/55 R19 (forjate)	S	S
	roată de rezervă temporară 165/80R17	S	S
<b>Illuminare și vizibilitate</b>			
	Faruri Full LED fază lungă / scurtă	S	S
	AHS - sistem adaptiv fază lungă (12 LED-uri independente)*	S	S
	Senzor de lumină	S	S
	Corectare automată a unghiului spectrului de iluminare pentru faruri față	S	S
	Spălători faruri	S	S
	Lumini de zi LED / Lămpi LED indicatoare de viraj	S	S
	Semnalizatoare de viraj LED pentru faruri față / spate	S	S
	Blocuri optice spate și stopuri LED	S	S
	Zona pragurilor cu iluminare	S	S
	Parbriz și zona de oprire a ștergătoarelor cu încălzire	S	S
	Ștergătoare parbriz cu senzor de ploaie	S	S
	Geamuri electrice față / în ușile laterale culisante	S	S
	Parbriz cu izolare fonică sporită, cu protecție UV și infraroșu	S	S
	Sticlă cu izolare fonică sporită pentru uși glisante frontale și laterale	S	S
	Geamuri uși față cu protecție UV, infraroșie și acoperire hidrofugă	S	S
	Geamuri spate și lunetă fumurii	S	S
<b>Oglinzi retrovizoare exterioare:</b>			
	reglare electrică / încălzire / pliere electrică	S	S
	semnalizare de virare integrată în carcasa oglinzilor / fotocromare automată	S	S
	Oglină retrovizoare interioară fotocromatică	S	S
<b>Interior</b>			
<b>Confort:</b>			
	ACC - cruise control adaptiv cu funcție de scădere a vitezei în curbe*	S	S
	Trape fixe din sticlă cu parasolare electrice	S	S
	PKSB - senzori de parcare inteligenți cu funcție de frânare automată și detectare obiecte nemișcate, pietoni și automobile din spate	S	S
	PVM - sistem de vedere panoramică, patru camere cu iluminare infraroșie, asistență la parcare cu funcție de vizualizare sub vehicul și spălător pentru cameră spate	S	S
	Sistem de parcare automat	S	S
<b>Volan multifuncțional:</b>			
	reglabil electric pe înălțime și adâncime / comenzi telefon	S	S
	padele de schimbare trepte de viteză / control audio / încălzire	S	S
	insertii decorative din lemn (nuc colorat în stilul Bengal)	S	-
	butoane tactile	S	-
	Sistem confortabil de intrare / ieșire a șoferului (retragere automată a volanului / scaunului)	S	-
	EPB – frână de parcare electromecanică	S	S
	Compartiment din spate despărțit de scaunele față printr-un geam cu transparentă variabilă electric	-	S
<b>Scaune față:</b>			
	încălzire / ventilare	S	S
	reglare electrică în 8 direcții a șoferului și reglare electrică în 4 direcții pentru pasagerul din față	S	S
	reglare poziție tetiere în 2 direcții	S	S
	suport lombar pentru scaunul șoferului cu reglare electrică în 4 direcții	S	S
	suport lombar pentru scaunul pasagerului din față cu reglare electrică în 2 direcții	S	S
<b>Al 2-lea rând de scaune:</b>			
	încălzire / ventilare	S	S
	cotiere cu încălzire și suporturi pentru picioare retractabile	S	S
	spătarul și perna scaunului cu reglare a unghiului	S	-
	reglarea poziției longitudinale a scaunelor și a poziției verticale a tetierelor	S	-
	cotiere centrale cu display-uri individuale de control tactil, detașabile pentru scaunele laterale	-	S
	consolă centrală fixă între scaune spate, cu afișaje individuale de control tactil, detașabile pentru scaunele din dreapta, stânga și cu compartimente de depozitare	S	S
	mese rabatabile pentru scaunul din dreapta și din stânga	-	S
	masaj cu 7 programe și 5 nivele de intensitate	S	-
	masaj cu 2 nivele de intensitate	S	S
	sistem confortabil Ottoman pentru pasagerii din spate	S	-
	sistem manual de pliere și glisare pentru trecerea la rândul 3 (scaunul din stânga și din dreapta)	S	-
<b>Al 3-lea rând de scaune:</b>			
	reglarea poziției longitudinale	S	-
	reglarea unghiului spătarului	S	-
	pliere în proporție 50:50	S	-
	jaluze electrice pentru uși laterale glisante și geamuri laterale din spate	S	S
<b>Funcție de memorare a poziției:</b>			
	volan / scaun șofer	S	S
	proiecție afișaj de bord pe parbriz	S	-
	oglinzi retrovizoare laterale	S	S
	Rândul 2 de scaune	S	S
	Uși glisante laterale electrice	S	S
	Accionare electrică a hayonului	S	S
	Uși cu sistem de închidere SoftClose	S	S
	Compartiment frigorific cu două moduri de răcire pentru pasagerii din rândul 2	-	S

# ECHIPĂRILE AUTOMOBILULUI

	Luxury	Superior
<b>Sistem de aer condiționat:</b>		
Control climatic automat	S	S
Reglaj independent al temperaturii pentru șofer / pasager față / ambii pasageri din rândul 2	S	S
Senzori infraroșii de control ai temperaturii pentru pasageri din spate	-	S
Climate concierge - sistem automat de control climatic, încălzire și ventilație	S	S
5 moduri Climate Concierge pentru locurile din spate: Energize / Focus / Relax / Dream / My Original	S	S
NanoeX — sistem de ionizare a aerului	S	S
<b>Dispozitive de informare:</b>		
TFT - display multifuncțional digital al tabloului de bord / 14" display color, tactil Lexus Link Pro	S	S
HUD - proiecție afișaj bord pe parbriz	S	-
Sistem de navigare Lexus	S	S
<b>Sistem audio:</b>		
Radio	S	S
Sistem audio Mark Levinson Reference 3D Surround Sound cu 21 difuzoare	S	-
Sistem audio Mark Levinson Reference 3D Surround Sound cu 23 difuzoare	-	S
Conexiune Apple CarPlay® și Android Auto®	S	S
Sistemă de divertisment pentru pasagerii din spate cu display pliabil de 14" integrat în tavan	S	-
Sistem de divertisment pentru pasagerii din spate cu ecran ultra lat de 48" integrat în peretele de compartimentare	-	S
Porturi HDMI (1 pentru Luxury, 2 pentru Superior)	S	S
Porturi Mini-Jack (pentru căști cu fir)	-	S
Porturi USB-C (3 în față, 4 / 6 în spate)	S	S
Pregătire conexiune Bluetooth	S	S
Priză 12 V / Priză 220 V (1500 W)	S	S
Încărcător smartphone wireless (în față)	S	-
Încărcător smartphone wireless (în spate pe stânga și dreapta)	-	S
<b>Finisaj interior:</b>		
Finisaj schimbător viteze AT Shift-by-Wire din piele combinată	S	S
Finisaj volan din piele combinată cu inserții din lemn (nuc colorare Bengal)	S	-
Finisaj volan din piele combinată	-	S
Finisaj scaune față din piele combinată semi-anilină	S	S
Finisaj scaune rândul 2 din piele combinată semi-anilină	S	-
Finisaj scaune rândul 2 din piele combinată L-semi-anilină	-	S
Finisaj scaune rândul 3 din piele combinată semi-anilină	S	S
Finisaj pentru tavan „Alcantara” artificial	S	S
Inserții decorative din lemn	S	S
Iluminare ambientală interioară (14 teme + 50 de culori la alegere)	S	S
<b>Sisteme dinamice:</b>		
Comutator al modurilor de conducere: Eco / Normal / Comfort / Sport / Rear Comfort / Custom	S	S
AVS — sistem adaptiv de reglare a suspensiei / HAC — asistență la pornire din rampă	S	S
Sistem soft stop	S	S
<b>Sisteme inteligente de securitate</b>		
<b>Sistemele de siguranță active:</b>		
ABS — sistem de frânare antiblocare / BAS — distribuție electronică a forței de frânare	S	S
VSC+ — control al stabilității vehiculului / TRC — control al tracțiunii	S	S
VBPC - sistem de reducere a înclinării caroseriei / EPS — servodirecție asistată electric	S	S
EBS — sistem electronic de distribuție a forței de frânare / BSM — sistem de monitorizare a unghiului mort	S	S
TPWS — sistem de monitorizare a presiunii aerului în anvelope	S	S
SEA — sistem de blocare a deschiderii ușilor în momentul apropierii altui vehicul din spate	S	S
FCTA — sistem de detectare a traficului transversal și frânare automată la deplasarea înaintea	S	S
PCS — sistem de siguranță înainte de accident* / PDA — sistem proactiv de ajutorare a șoferului*	S	S
RSA — recunoașterea semnelor de circulație*	S	S
LDA — sistem avertizare la părăsirea benzii cu asistență pentru păstrarea acesteia*	S	S
LTA — asistență pentru menținerea benzii în timpul deplasării cu Cruise Control adaptiv*	S	S
ESA — sistem servodirecție de urgență* / SCB — sistem de asistență post-coliziune cu frânare*	S	S
<b>Sisteme de siguranță pasivă:</b>		
Airbag-uri:		
șofer - într-o etapă	S	S
pasagerul din față - în două etape	S	S
laterale pentru șofer și pasagerul din față	S	S
cortine de protecție - față / spate	S	S
Centuri de siguranță:		
pretensionare și limitatoare de forță cu tensiune (scaune din față)	S	S
pretensionare și limitatoare de forță cu tensiune (scaune din rândul 2)	S	S
centuri de siguranță pentru scaunele din rândul 3	S	-
semnal de avertizare la centuri necupleate	S	S
<b>Dispozitive de protecție:</b>		
Alarmă	S	S
Imobilizator	S	S
Senzor de pătrundere și schimbare a unghiului	S	S
E-latch - sistem electronic de închidere și deschidere a ușilor	S	S
Sistem electronic de acces fără cheie „Smart Entry”	S	S





\*Opțiuni incluse în pachetul de siguranță și ajutor pentru șofer - Lexus Safety System+ (LSS+ 3.0)

## DATE TEHNICE

<b>Motor cu ardere internă</b>	<b>2.5</b>
Capacitate cilindrică (cm <sup>3</sup> )	2 487
Tip	R4 / 16, DOHC, Dual VVT-i
Tip combustibil	Benzină cu cifra octanică de 95 și mai mult
Putere maximă (C.P./rpm)	190 / 6 000
Putere maximă (KW/rpm)	140 / 6 000
Cuplu maxim (Nm/rpm)	239 / 4 300 - 4 500
<b>Transmisie</b>	Fără trepte, hibridă (generația a 4-a)
Tip / Tracțiune	Integrală (E-Four)
<b>Tracțiune hibridă</b>	
Putere maximă a sistemului (C.P.)	250
<b>Baterie de înaltă tensiune</b>	
Tip	Ni-MH
<b>Gardă minimă la sol (mm)</b>	152
<b>Viteză maximă (km/h)</b>	190
<b>Acceleratie 0-100 km/h (sec)</b>	8,7
<b>Coefficient aerodinamic de rezistență (Cd)</b>	0,33
<b>Consum combustibil (L/100 km)*</b>	
Ciclu combinat	7,1 - 7,4
<b>Emisii de CO<sub>2</sub> (g / km)*</b>	
Ciclu combinat	160 - 167
Standard de emisii	Euro 6
<b>Servodirecție</b>	
Tip	Electrică
<b>Sistem de frânare</b>	
Față	Discuri ventilate
Spate	Discuri ventilate
<b>Suspensie</b>	
Față	McPherson
Spate	Braț dublu
<b>Masă</b>	
Masă (min. / max., kg)	2 345 - 2 355
Masa totală (kg)	2 880
<b>Dimensiuni</b>	
Lungime (mm)	5 125
Lățime cu oglinzi pliate (mm)	1 890
Înălțime (mm)	1 940
Ampatament (mm)	3 000
Ecartament față (mm)	1 615
Ecartament spate (mm)	1 620
Unghi de atac față (mm)	1 005
Unghi de atac spate (mm)	1 125
Rază de întoarcere roată / bară de protecție (m)	5,9 / 6,5
<b>Volum portbagaj versiunea cu 4 locuri / cu al 3-lea rând de scaune ridicat / cu al 3-lea rând de scaune pliat (L)</b>	870 / 210 / 1 430
<b>Capacitate rezervor combustibil (L)</b>	60

\*Aceste date sunt obținute în condiții ideale fără a se ține cont de modul individual de a conduce autovehiculul, precum și fără a lua în calcul condițiile de timp, starea carosabilului și alte detalii care afectează

## CULORI CAROSERIE

	085 Alb perlat
	223 Negru grafit
	1J7 Argintiu titan
	3U3 Vișiniu agat

## JANTE



\*Imaginile prezentate au scop pur ilustrativ; nuanțele componentelor interioare pot diferi față de cele ale vehiculului real

## INTERIOR



LC21



LD01



LC21 Superior



LD01 Superior



LA21 Luxury



LB01 Luxury

Listă dotărilor constituie o selecție a celor mai importante opțiuni. Compania „Continent” S.R.L. își rezervă dreptul de a modifica broșura în urma depistării unor erori, modificări de structură sau în urma unor comunicări din partea producătorului, fără nici o informare prealabilă. Garanția automobilelor Lexus este de 3 ani sau 100.000 km parcursi. Consumul de carburant și emisiile de CO<sub>2</sub> ale unui autoturism depind nu doar de randamentul energetic. Aceasta este influențat atât de modul de conducere al autovehiculului, cât și de alți factori care nu sunt de natură tehnică. Dioxidul de carbon (CO<sub>2</sub>) este principalul gaz cu efect de seră, responsabil pentru încălzirea globală. Broșură valabilă până la lansarea următoarei ediții.