

LX 500d / 600





# ECHIPĂRILE AUTOMOBILULUI

	Premium	Luxury	Superior
<b>LX 500d</b>	●	●	-
<b>LX 600</b>	●	●	●
Funcție soft-close pentru portiere	●	●	●
Cutie frigorifică în cotiera centrală din față	●	●	●
<b>Sistem de aer condiționat:</b>			
Control climatic	●	●	●
Reglare independentă a temperaturii pentru șofer / pasager din față / pasagerii din spate	●	●	●
Lexus Climate Concierge — sistem de control automat pentru climatizare, încălzire volan și ventilare scaune	●	●	●
Nanoe X — sistem de ionizare a aerului	●	●	●
<b>Dispozitive de informare:</b>			
Panou digital cu indicatori analogici	●	●	●
HUD — proiecție afișaj bord pe parbriz	-	●	●
8" TFT display multifuncțional, color pentru tabloul de bord	●	●	●
12,3" ecran tactil color Lexus Link	●	●	●
7" ecran tactil color pentru off-road și control climă	●	●	●
Sistem de navigare Lexus	●	●	●
<b>Sistem audio:</b>			
Radio	●	●	●
Sistem audio Lexus Premium cu 10 difuzoare	●	-	-
Mark Levinson QJ Reference Surround Sound cu 25 de difuzoare	●	●	●
Support Apple CarPlay® și Android Auto®	●	●	●
Sistem de divertisment pentru pasagerii din spate cu două display-uri 11.6"	-	-	●
Conexiuni HDMI	-	-	●
Conexiuni USB (2 față, 2 spate)	●	●	●
Pregătire pentru conexiune Bluetooth	●	●	●
Încărcare wireless a smartphone-ului (față)	●	●	-
Încărcare wireless a smartphone-ului (spate)	-	-	●
<b>Finisaj interior:</b>			
Finisare schimbător de viteze cu piele combinată și metal	●	●	●
Finisare volan cu piele combinată și lemn	●	●	●
Finisare scaune cu piele combinată	●	-	-
Finisare scaune cu piele combinată semi-anilină	-	●	●
Insertii decorative din lemn	●	●	●
Praguri cu iluminare	●	●	●
Iluminare interioară ambientală (64 de culori spre alegere)	●	●	●
<b>Sisteme dinamice:</b>			
Comutator al modurilor de conducere: Eco/Normal/Comfort/Sport S/Sport S+/Custom	●	●	●
AVS — sistem adaptiv de reglare a suspensiei	●	●	●
AHC — sistem automat de reglare a gărzii la sol	●	●	●
HAC — asistență la pornire din pantă	●	●	●
DAC — asistență la coborâre din pantă	●	●	●
CRAWL CONTROL — sistem de asistență off-road	●	●	●
OTA — sistem de asistență la viraj în off-road	●	●	●
MIS — sistem de selectare a modurilor de conducere pentru diferite tipuri de carosabil	●	●	●
Diferențial central cu alunecare limitată TORSEN LSD, cu funcție de blocare forțată	●	●	●
Blocare diferențial față / spate	●	●	-
<b>Sisteme inteligente de securitate</b>			
<b>Sisteme de siguranță active:</b>			
ABS — sistem de frânare antiblocare	●	●	●
BAS — distribuție electronică a forței de frânare	●	●	●
TRC — control al tracțiunii	●	●	●
EBC — sistem electronic de distribuție a forței de frânare	●	●	●
VSC — control al stabilității vehiculului	●	●	●
TPWS — sistem de monitorizare a presiunii aerului din anvelope	●	●	●
PCS — sistem de siguranță prevenire accident*	●	●	●
BSM — sistem de monitorizare a unghiului mort	●	●	●
LDA — sistem de avertizare la părăsirea benzii cu asistență pentru păstrarea acesteia*	●	●	●
LTA — asistență pentru menținerea benzii în timpul deplasării cu Cruise Control activ*	●	●	●
RSA — sistem de recunoaștere a semnelor rutiere conectate la Cruise Control adaptiv*	●	●	●
ESA — sistem servodirecție de urgență*	●	●	●
<b>Sisteme de siguranță pasive:</b>			
Airbag-uri:			
cu o singură treaptă șofer	●	●	●
în două trepte pasager față	●	●	●
pentru genunchii șoferului	●	●	●
laterale pentru șofer și pasagerul din față	●	●	●
laterale pentru al doilea rând de scaune	●	●	●
în bancheta scaunelor din rândul doi (stânga / dreapta)	●	●	●
corine de protecție (față / spate)	●	●	●
Centuri de siguranță:			
pretensionare cu limitatoare de forță și tensiune (scaune față)	●	●	●
pretensionare și limitatoare de forță (scaune spate, cu excepția poziției centrale)	●	●	●
limitator de forță pentru centura scaunului din dreapta, spate	●	●	●
semnal de avertizare la centuri necuplate (față / spate)	●	●	●
<b>Dispozitive de protecție:</b>			
Alarmă	●	●	●
Imobilizator	●	●	●
Alarmă cu senzor volumetric	●	●	●
Buton de pornire a motorului cu citirea amprentei	●	●	●
Sistem electronic de acces fără cheie „Smart Entry”	●	●	●
Cheie-card	-	-	●






\*Opțiuni incluse în pachetul de siguranță Lexus Safety System+ 2.5

## DATE TEHNICE

	LX 500d	LX 600
<b>Motor cu ardere internă</b>	<b>3.3 twin-turbo (diesel)</b>	<b>3.5 bi-turbo</b>
Capacitate cilindrică (cm³)	3 346	3 445
Tip	V6/24, DOHC	V6/24, DOHC
Tip combustibil	Diesel cu conținut de sulf nu mai mult de 50 mg/kg	Benzină cu cifra octanică de 95 și mai mult
Putere maximă (C.P./rpm)	299 / 3 600 - 4 200	415 / 5 200
Putere maximă (KW/rpm)	220 / 3 600 - 4 200	305 / 5 200
Cuplu maxim (Nm/rpm)	700 / 1 600 - 2 600	650 / 2 000 - 3 600
<b>Transmisie</b>		
Tip		Automată în 10 trepte
Tracțiune		Integrală permanent
<b>Parametri de patentare a profilului</b>		
Unghi de trecere față (°)		21
Unghi de trecere spate (°)		21,7
Gardă minimă la sol (mm)	200	200 (20" jante) / 205 (22" jante)
<b>Viteză maximă (km/h)</b>		210
<b>Acceleratie 0-100 km/h (sec)</b>	7,9	6,9
<b>Consum combustibil (L/100 km)*</b>		
Ciclu urban	11,3	16,7
Ciclu extra-urban	7,6	9,4
Ciclu combinat	8,9	12,1
<b>Emisii de CO<sub>2</sub> (g/km)*</b>		
Ciclu urban	296	379
Ciclu extra-urban	199	214
Ciclu combinat	235	275
Standard de emisii		Euro 5
<b>Servodirecție</b>		
Tip		Electrică
<b>Sistem de frânare</b>		
Față		Discuri ventilate
Spate		Discuri ventilate
<b>Suspensie</b>		
Față		Manetă dublă
Spate		4 pârghii cu pod continuu
<b>Greutate</b>		
Masă (min./max., kg)	2 575 / 2 700	2 525 / 2 680
Masă totală (kg)	3 280	3 280
<b>Dimensiuni</b>		
Lungime (mm)		5 100
Lățime cu oglinzi pliate (mm)		1 990
Înălțime (mm)		1 885 (20" jante) / 1 895 (22" jante)
Lățime cu oglinzi pliate (mm)		2 850
Ecartament față (mm)		1 675
Ecartament spate (mm)		1 680
Consolă față (mm)		1 040
Consolă spate (mm)		1 215
<b>Volum portbagaj (L)</b>		
Cu scaunele rândului 2 ridicat	1 109	1 109
Cu scaunele rândului 2 pliate	1 960	1 960
Versiunea cu 4 locuri	-	767
<b>Capacitate rezervor combustibil (L)</b>		
De bază	80	80
Adițional		30

\* Aceste date sunt obținute în condiții ideale fără a se ține cont de modul individual de a conduce autovehiculul, precum și fără a lua în calcul condițiile de timp, starea carosabilului și alte detalii care afectează consumul de combustibil

## CULORI CAROSERIE

	085	ALB SPORT
	6X4	TERRAIN HAKI
	1J7	GRI-TITAN
	1K2	GRI MANGAN
	223	GRAFIT NEGRU

\* Culoare caroserie nemetalică

## JANTE



Premium, Luxury



Superior

## INTERIOR



Negru



Chihlimbar



Fildes



Negru



Purpuriu



Nuc

Listă dotărilor constituie o selecție a celor mai importante opțiuni. Compania „Continent” S.R.L. își rezervă dreptul de a modifica broșura în urma depistării unor erori, modificări de structură sau în urma unor comunicări din partea producătorului, fără nici o informare prealabilă. Garanția automobilelor Lexus este de 3 ani sau 100.000 km parcurși. Consumul de carburant și emisiile de CO<sub>2</sub> ale unui autoturism depind nu doar de randamentul energetic. Aceasta este influențată atât de modul de conducere al autovehiculului, cât și de alți factori care nu sunt de natură tehnică. Dioxidul de carbon (CO<sub>2</sub>) este principalul gaz cu efect de seră, responsabil pentru încălzirea globală. Broșură valabilă până la lansarea următoarei ediții.